

# 5. MÅLSKEMA

Det anbefales at placere overkant vask 90 cm over færdigt gulv

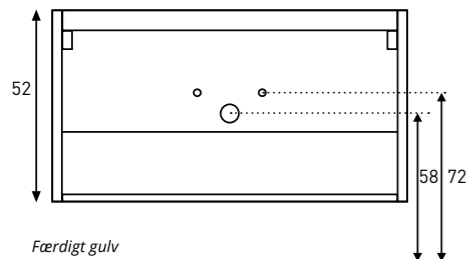
## MØBEL MED 2 SKUFFER

### OBS!

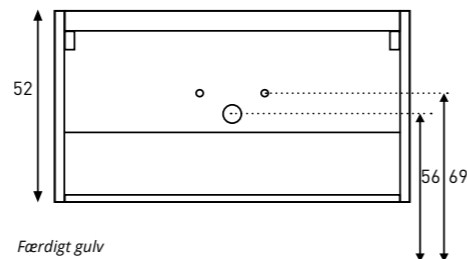
Vi anbefaler:

- Ved mere end et armatur i vasken, bør der tilsvarende laves flere koldt- og varmtvandsinstallationer i væggen.
- Ved mere end et afløb i vasken, bør der tilsvarende laves afløb i væggen.

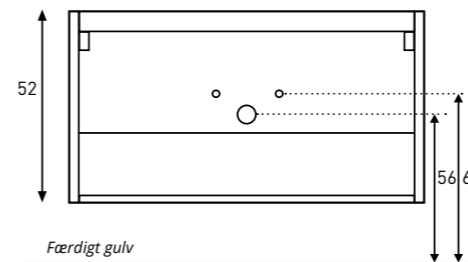
Centerafstand vand og afløb **DOCK** 60 / 80 / 100 / 120



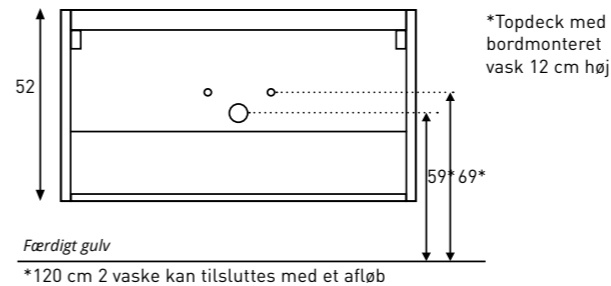
Centerafstand vand og afløb **UNIT** 60 / 80 / 100 / 120



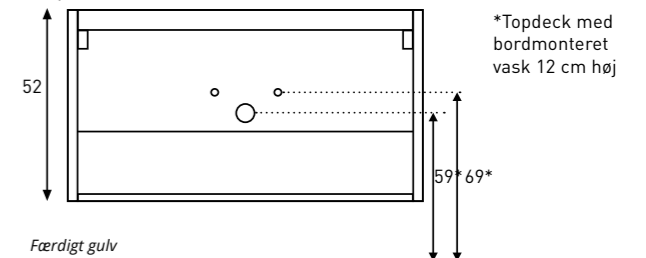
Centerafstand vand og afløb **TABLET** 90 / 100 / 120 / 140



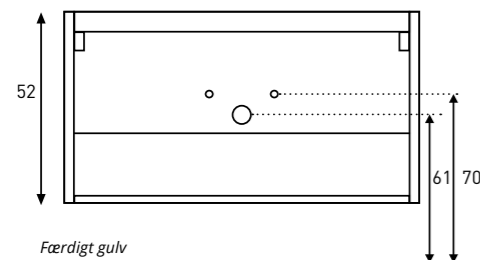
Centerafstand vand og afløb **TOPDECK 40** 60 / 80 / 100 / 120



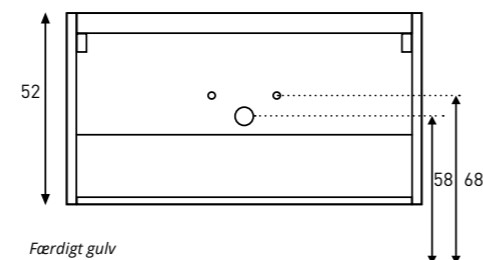
Centerafstand vand og afløb **TOPDECK 45** 60 / 70 / 80 / 90 / 100 / 120 / 140 / 180



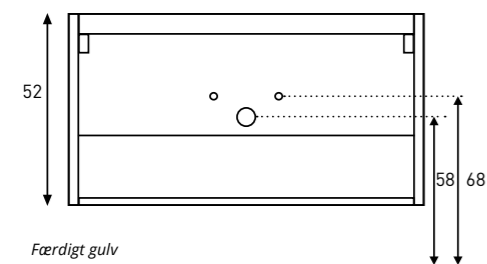
Centerafstand vand og afløb **URBAN** 70 / 100 / 120



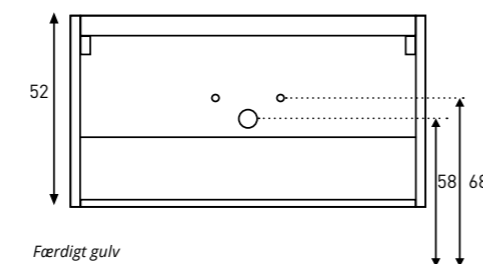
Centerafstand vand og afløb **UNLIMITED** 60 / 70 / 90 / 100 / 120 / 140



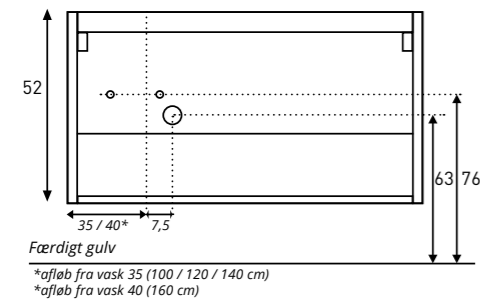
Centerafstand vand og afløb **UNITED** 60 / 70 / 90 / 100 / 120 / 140



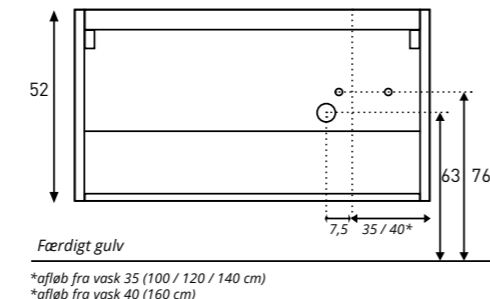
Centerafstand vand og afløb **MOMENTO** 60 / 70 / 80 / 90 / 100 / 120 / 140 / 160 / 180



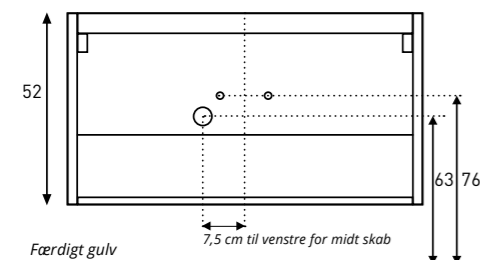
Centerafstand vand og afløb **FAKTOR VASK VENSTRE** 100 / 120 / 140 / 160



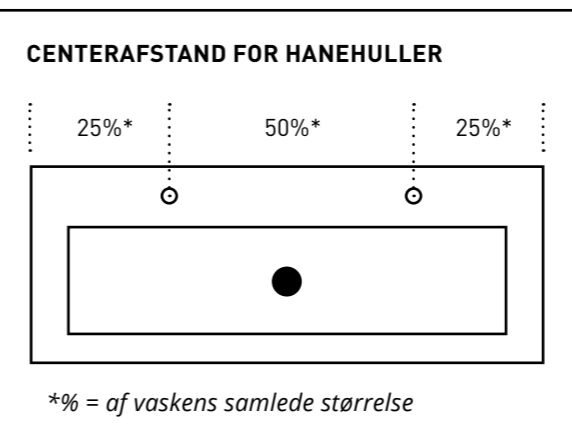
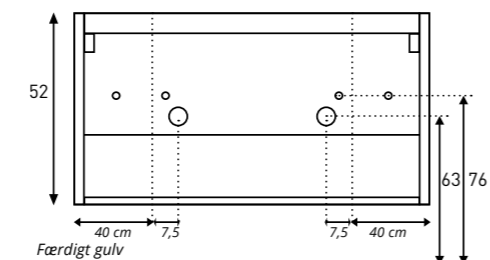
Centerafstand vand og afløb **FAKTOR VASK HØJRE** 100 / 120 / 140 / 160



Centerafstand vand og afløb **FAKTOR VASK I MIDTEN** 80 / 100 / 120 / 140

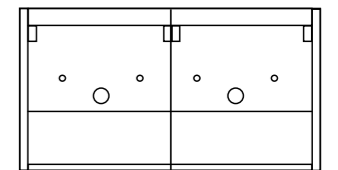


Centerafstand vand og afløb **FAKTOR DOBBELTVASK** 160



### 2 UNDERSKABE (4 SKUFFER) :

Når det er et 120, 140, 160 eller 180 cm baderumsmøbel med **4 skuffer**, bestående af 2 underskabe, skal vand- og afløbsinstallationen udføres dobbelt.



### 2 UNDERSKABE (2 SKUFFER) :

Når det er et 120, 140, 160 eller 180 cm baderumsmøbel med **2 skuffer**, bestående af 2 underskabe, skal vand- og afløbsinstallationen udføres dobbelt.

